

FICHE « CROQUIS »

Pour la pose d'un nouveau raccordement de gaz naturel d'un bâtiment existant¹

Cette fiche « croquis » est complémentaire au formulaire de demande d'une offre de prix pour un nouveau raccordement individuel « gaz naturel ».
Si vous avez des difficultés à compléter cette fiche, faites-vous aider par le professionnel qui réalise votre installation de chauffage.

Nom/prénom du demandeur :

Adresse du nouveau raccordement :



Rue : N° :

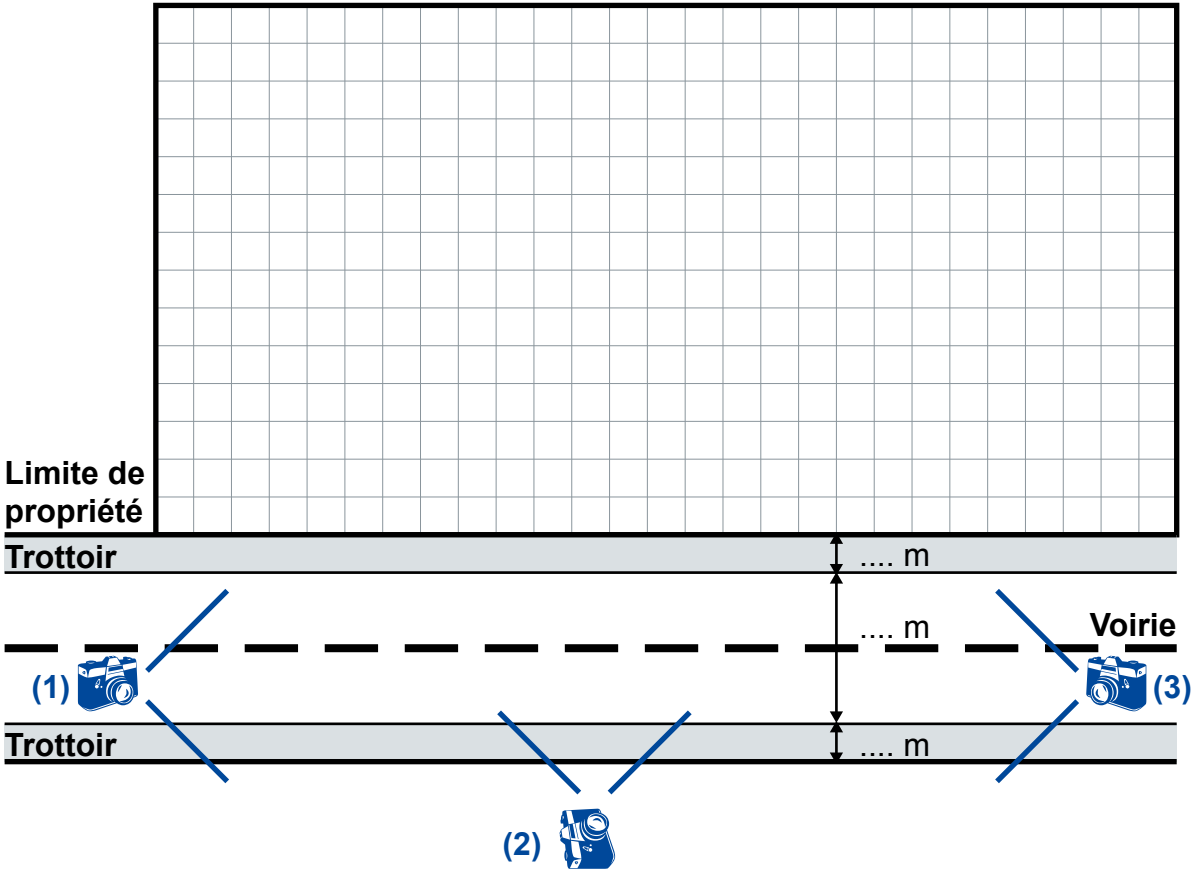
CP : LOCALITÉ :

Dans la zone de dessin ci-dessous et **en vous référant aux exemples repris au verso de ce document**, veuillez :

- dessiner un **croquis** reprenant l'emplacement de votre maison par rapport à la voirie publique
- préciser l'emplacement souhaité du compteur
- mentionner les distances en mètre et le type de revêtement de sol (terre-plein, dalle, klincker...) sur le tracé du futur raccordement

Veuillez également joindre à la demande trois **photos**, visualisant :

- la rue et le bâtiment selon l'angle de prise de vue (gauche ou droite) « (1)  »
- le bâtiment de face « (2)  »
- l'emplacement souhaité du compteur (X)



¹Un seul compteur

7 croquis à titre d'exemple (le « x » symbolise l'emplacement du compteur)

