Stap voor stap

1. **Vergunning voor de installatie**: Neem contact op met de gemeente waar u zich wil vestigen. Deze controleert uw situatie en bevestigt of het terrein kan worden ingenomen en/of de eigenaar akkoord gaat (als het een privéterrein is).

2. **Uw aanvraag indienen**: Dien uw aanvraag voor een aansluiting in bij ORES.

3. **Analyse van uw dossier**: ORES gaat na of uw aanvraag ontvankelijk is en analyseert deze elementen: vergunningen, technische haalbaarheid en veiligheid van de installatie.

4. **Ontvangst van de offerte en betaling**: Als uw dossier volledig en reglementair is, ontvangt u een offerte. U dient dit bedrag onmiddellijk te betalen, want de aansluiting wordt alleen uitgevoerd na betaling van een forfait. Daarna stuurt u ons het betalingsbewijs, zodat wij de aansluiting aan het elektriciteitsnet kunnen inplannen en uitvoeren.

5. **Planning**: Zodra we het betalingsbewijs ontvangen, plannen we de aansluiting in.

6. **Installatie en ingebruikname**: Er wordt een veilige tijdelijke aansluiting geïnstalleerd en in gebruik genomen. Ze omvat:
   - een beveiligde elektriciteitskast,
   - één enkel aansluitpunt,
   - met het vermogen dat u nodig hebt.

De installatie van ORES voldoet aan alle normen, zodat u tijdens uw hele verblijf veilig en betrouwbaar energie kan gebruiken. Ze omvat niet de aarding en de differentieelschakelaar, die verplicht zijn en door de klant moeten worden voorzien.

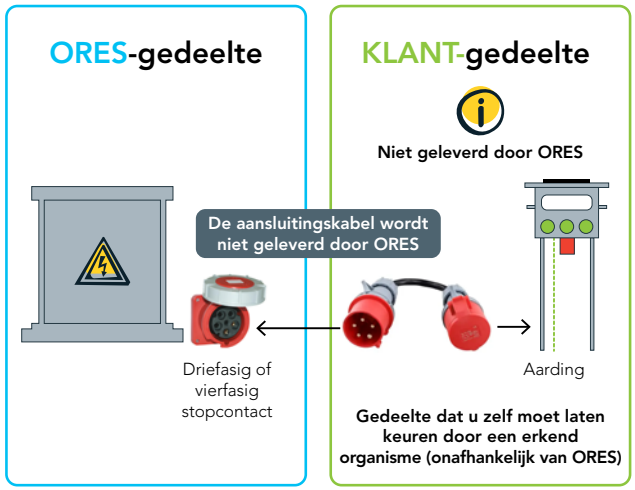

Belangrijk

Een aansluiting zonder vergunning is verboden. Een niet-vergunde installatie wordt onmiddellijk afgesloten. De gemeente wordt op de hoogte gebracht en er wordt een proces-verbaal opgesteld voor de procureur des Konings. De kosten van de technische ingrepen en de herstelling van de infrastructuur worden aan u aangerekend.

MEEWERKEN VOOR DE ENERGIE-TRANSITIE



UW PROJECTEN MOGELIJK MAKEN

Verantwoordelijke uitgever: Hélène Senelle - Av. Jean Mermoz 14 - 6041 Gosselies 06/2026

ORES

Tijdelijk elektriciteit nodig?

Informatie voor woonwagenbewoners



ORES biedt u een eenvoudige, veilige en reglementaire oplossing voor een tijdelijke elektriciteitsaansluiting voor de duur van uw verblijf.

Grondgebied waar ORES actief is

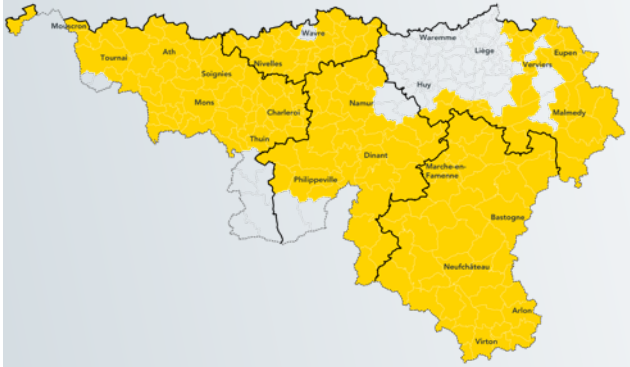

info.ores.be/activiteitensector

Veiligheid heeft voorrang

Elektrische stroom kan gevaarlijk zijn als er niet voorzichtig mee wordt omgegaan.

Een niet-toegelaten aansluiting betekent een ernstig risico voor uzelf, uw familie en de mensen in uw omgeving.

Om uw veiligheid te garanderen dient u absoluut de officiële procedure te volgen.

Hoe verkrijgt u uw aansluiting?

LEEF DEZE VOORWAARDEN NA

Vóór we een aansluiting uitvoeren, moeten bepaalde voorwaarden vervuld zijn. U bent verplicht om:

Een schriftelijke toestemming te verkrijgen dat u zich op het terrein mag vestigen, van de gemeente en van de eigenaar als het om een privéterrein gaat.

Een attest van een erkend organisme te bezitten dat uw elektrische installatie aan alle voorschriften voldoet.

Een betalingsbewijs in te dienen van de offerte die ORES u heeft bezorgd.

Alle technische informatie te geven die ORES nodig heeft om de offerte op te stellen: gewenst vermogen, duur, adres van de plaats waar de elektriciteitskast moet komen en uw contactgegevens.

Zonder deze elementen kan de aansluiting niet uitgevoerd worden.

Bovendien kan ORES slechts positief reageren op uw aanvraag als het elektriciteitsnet dit mogelijk maakt. Het net moet aanwezig zijn **in de onmiddellijke nabijheid van uw verblijfplaats** en het moet **voldoende capaciteithebben** om tijdelijk het gevraagde vermogen te leveren.



Voor meer informatie en om uw aanvraag in te dienen via ons online formulier gaat u naar

info.ores.be/tijdelijke-aansluiting