

ORES



Faciliter l'énergie, faciliter la vie



# Le service EMORES

---

Mise à disposition des données de consommation



Qu'est-ce que EMORES?

---



# Qu'est-ce que EMORES ?

**L'objectif d'EMORES\* est de mettre à disposition les données de consommation de des compteurs télérelevés AMR et des compteurs SMART communicants**

 Les services proposés :

- Consulter les données de consommation/réinjection de vos compteurs d'électricité et de gaz
- Comparer les données grâce aux graphiques dynamiques
- Télécharger et exporter vos données en format Excel, CSV, PDF

 Les avantages:

- Visualiser les données quart horaire pour les compteurs AMR
- Consulter les données dès le lendemain
- Analyser les données de plusieurs compteurs dans un même graphique
- Obtenir le Cos Phi



## EMORES, pour qui ?

**La plateforme EMORES a été développée principalement pour permettre aux administrations publiques et aux entreprises :**

- ✓ de suivre les consommations des compteurs de type AMR et SMART communicant
- ✓ d'avoir une vue globale sur plusieurs compteurs



Pour le suivi des consommations de tout autres types de compteur, vous pouvez vous rendre et créer un compte sur [myORES](#)






Se connecter à EMORES

---



# Se connecter à EMORES

- Connectez-vous à l'aide de vos identifiants
- Lien vers l'application [EMORES by ORES](#)

EMORES  
by ORES 

Identifiant

Mot de passe

[Me Connecter](#) [Mot de passe oublié ?](#)



# Interface EMORES

---

# Interface EMORES

## Page d'accueil



- Aperçu rapide de la page d'accueil

The screenshot displays the EMORES user interface. On the left is a dark sidebar with navigation options. The main content area is titled 'Informations sur votre contrat' and features a table of contracts. Below the table is a map of Belgium with orange dots indicating service locations. A yellow arrow points to the map area, labeled 'Localisation'.

Votre contrat	Depuis	Au	Type	Énergie	Nombre d'EAN
Contract ID	22/04/2016	01/06/2020	AMR	Electricité	10
Contract ID	22/04/2016	01/06/2020	MMR	Electricité	26
Contract ID	22/04/2016	01/06/2020	YMR	Gaz Naturel	42
Contract ID	22/04/2016	01/06/2020	MMR	Gaz Naturel	2
Contract ID	22/04/2016	01/06/2020	YMR	Electricité	59

# Interface EMORES

## Vue d'un compteur



- Aperçu de l'écran lors de la sélection d'un EAN

Choix énergie & type de compteur

EMORES

24/01/2020 - 07/02/2020

Emores Client

- Accueil
- AMR (Elec)
- AMR (Gaz)
- AMR/VMR

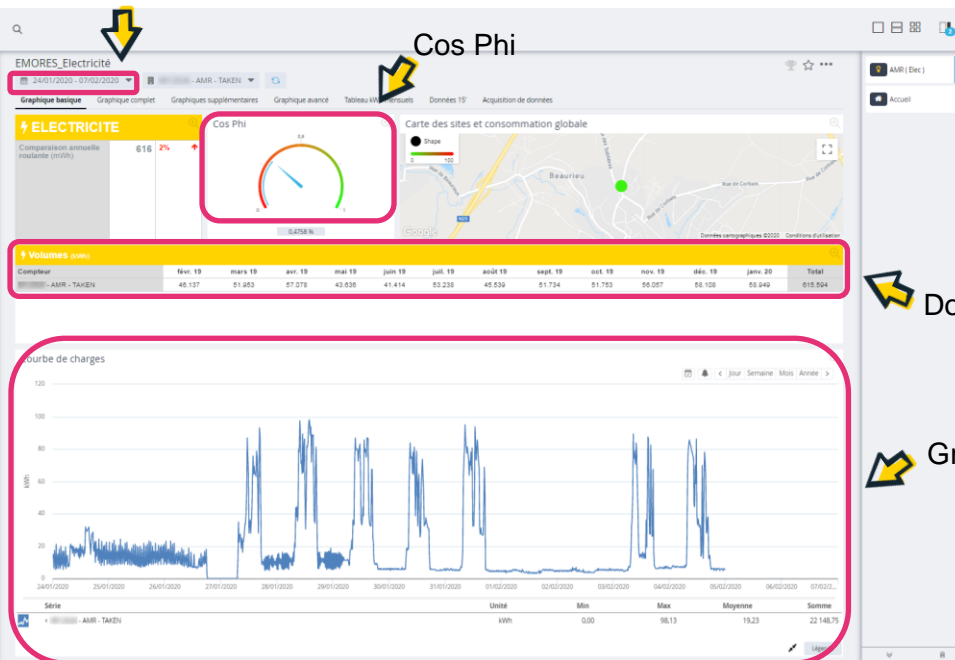
Sélection

AMR/AMR/AMR/VMR

- AMR
- AMR - AMR - TAKEN
- AMR - AMR - INJECTED
- AMR - AMR - TAKEN

Choix EAN

Période souhaitée



Données

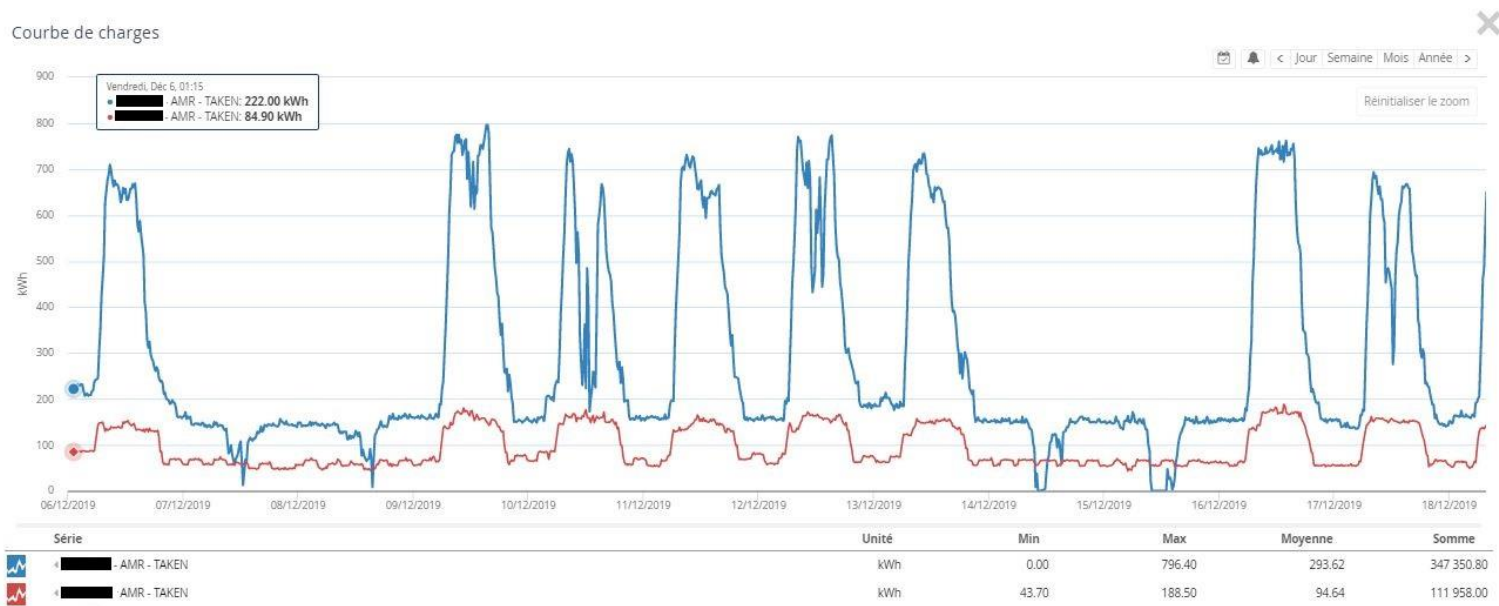
Graphique

# Interface EMORES

## Exemple de graphique



- Graphique de comparaison de production de 2 EANs



# Interface EMORES

## Exemple de graphique



- Graphique d'analyse d'un EAN (actif, capacitif, inductif)



# Interface EMORES

## Autres fonctionnalités



- Visualisation des données quart horaire

Vos données quart-horaires

Drag a column header and drop it here to group by that column

EAN	DIRECTION	COMPTEUR	FROM	TO	ACTIVE (kW)	INDUCTIVE (kVar)	CAPACITIVE (kVar)	COS PHI	
	TAKEN		24/01/2020 00:00	24/01/2020 00:15		13,13	22,50	0,00	0,5039
	TAKEN		24/01/2020 00:15	24/01/2020 00:30		15,00	22,50	0,00	0,5547
	TAKEN		24/01/2020 00:30	24/01/2020 00:45		6,25	22,50	0,00	0,2676
	TAKEN		24/01/2020 00:45	24/01/2020 01:00		17,50	22,50	0,00	0,6139
	TAKEN		24/01/2020 01:00	24/01/2020 01:15		10,63	20,00	0,00	0,4692
	TAKEN		24/01/2020 01:15	24/01/2020 01:30		5,63	22,50	0,00	0,2425
	TAKEN		24/01/2020 01:30	24/01/2020 01:45		21,25	22,50	0,00	0,6866
	TAKEN		24/01/2020 01:45	24/01/2020 02:00		6,25	22,50	0,00	0,2676
	TAKEN		24/01/2020 02:00	24/01/2020 02:15		11,25	20,00	0,00	0,4903
	TAKEN		24/01/2020 02:15	24/01/2020 02:30		15,00	20,00	0,00	0,6
	TAKEN		24/01/2020 02:30	24/01/2020 02:45		6,25	22,50	0,00	0,2676
	TAKEN		24/01/2020 02:45	24/01/2020 03:00		18,13	22,50	0,00	0,6273
	TAKEN		24/01/2020 03:00	24/01/2020 03:15		9,38	22,50	0,00	0,3846
	TAKEN		24/01/2020 03:15	24/01/2020 03:30		6,25	22,50	0,00	0,2676
	TAKEN		24/01/2020 03:30	24/01/2020 03:45		20,00	22,50	0,00	0,6644
	TAKEN		24/01/2020 03:45	24/01/2020 04:00		8,13	22,50	0,00	0,3396
	TAKEN		24/01/2020 04:00	24/01/2020 04:15		9,38	22,50	0,00	0,3846
	TAKEN		24/01/2020 04:15	24/01/2020 04:30		16,88	20,00	0,00	0,6449
	TAKEN		24/01/2020 04:30	24/01/2020 04:45		5,63	22,50	0,00	0,2425
	TAKEN		24/01/2020 04:45	24/01/2020 05:00		16,88	20,00	0,00	0,6449
	TAKEN		24/01/2020 05:00	24/01/2020 05:15		10,00	20,00	0,00	0,4472
	TAKEN		24/01/2020 05:15	24/01/2020 05:30		7,50	20,00	0,00	0,3511
	TAKEN		24/01/2020 05:30	24/01/2020 05:45		19,38	20,00	0,00	0,6958
	TAKEN		24/01/2020 05:45	24/01/2020 06:00		6,25	20,00	0,00	0,2983
	TAKEN		24/01/2020 06:00	24/01/2020 06:15		13,13	20,00	0,00	0,5487
	TAKEN		24/01/2020 06:15	24/01/2020 06:30		14,38	20,00	0,00	0,5836
	TAKEN		24/01/2020 06:30	24/01/2020 06:45		7,50	22,50	0,00	0,3162



# EMORES en pratique




---

# EMORES en pratique

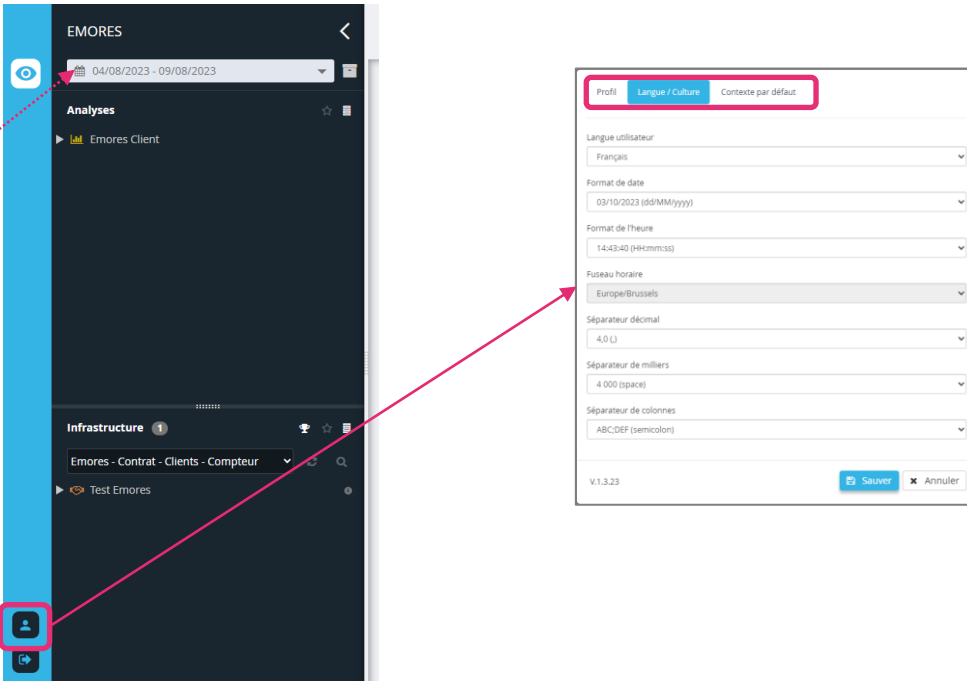
## Définir ses préférences



- Possibilité de modifier ses préférences via Mon Profil

-  Le mot de passe
-  La langue
-  La période par défaut

Mon profil



The settings dialog box is titled 'Langue / Culture' and contains the following options:

- Langue utilisateur: Français
- Format de date: 03/10/2023 (dd/MM/yyyy)
- Format de l'heure: 14:43:40 (HH:mm:ss)
- Fuseau horaire: Europe/Brussels
- Séparateur décimal: 4,0 (,)
- Séparateur de milliers: 4 000 (space)
- Séparateur de colonnes: ABCDEF (semicolon)

Buttons: Sauver, Annuler

Version: V.1.3.23

# EMORES en pratique

## Définir ses favoris



- Possibilité de choisir la vue du menu par défaut et d'ajouter des favoris

Ajouter un favoris

Choix du menu

Vue par défaut & menu des favoris

1

AMR/MMR/SMR/YMR

- AMR
- S4144901 0.INJECTED - AMR
- S4144901 1T.INJECTED - AMR
- S4144901 1S.TAKEN - AMR
- YMR
- S4144902 2.SC\_OFFTAKE - YMR
- S4144906 3S.SC\_OFFTAKE - YMR

2

Emores - Contrat - Clients - Compteur

- Test Emores
- Client 1
  - Rue de Test1 1, 1111 Ville 1
    - S4144 00.INJECTED - AMR
  - Client 2
  - Client 3
  - Client 4

3

Emores - Contrat - Compteurs

- Rue de Test1 1, 1111 Ville 1
  - S414490 0.INJECTED - AMR
  - Rue de Test2 1, 1111 Ville 2
  - Rue de Test3 1, 1111 Ville 3
  - Rue de Test4 1, 1111 Ville 4

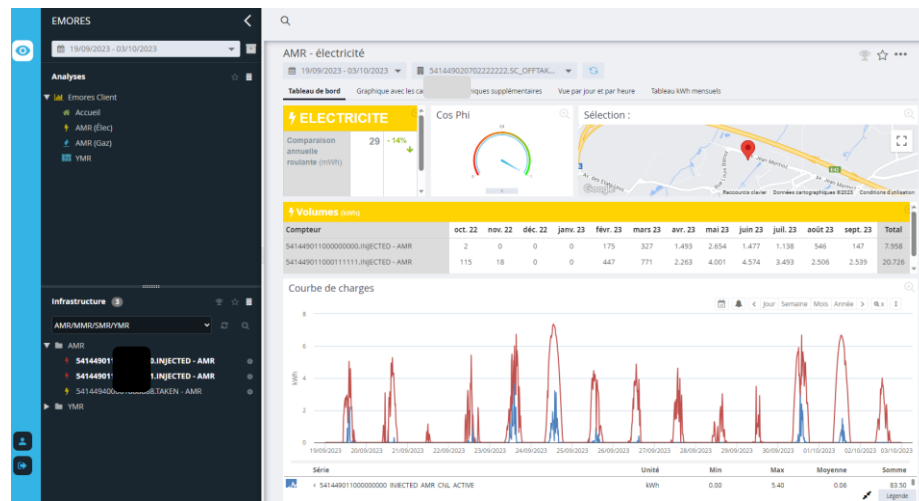
# EMORES en pratique

## Sélectionner un compteur



- Possibilité de sélectionner un ou plusieurs compteur(s)

- 1 Sélectionner un compteur
- 2 Sélectionner le type de compteur
- 3 Double-cliquer sur un autre EAN



# EMORES en pratique

## Choisir une analyse



- Possibilité de choisir différents types d'analyse

The screenshot displays the EMORES software interface. On the left, a sidebar menu shows analysis types: 'AMR', 'AMR (Eac)', 'AMR (Gac)', and 'AMR/YMR'. A yellow arrow points to 'AMR (Eac)'. Below this, a 'Sélection' section shows a list of meters, with 'AMR - TAKEN' highlighted by a red box and a yellow arrow. The main dashboard area is titled 'AMR - électricité' and features a 'Graphiques/Tableaux' header. A red box highlights the 'Graphique basique' tab. The dashboard includes a gauge for 'ELECTRICITE' (1.38 2%), a 'Cos Phi' gauge, a map of sites, and a table of monthly volumes. A table with the following data is shown:

Compteur	févr. 19	mars 19	avr. 19	mai 19	juin 19	juil. 19	août 19	sept. 19	oct. 19	nov. 19	déc. 19	janv. 20	Total
-AMR - TAKEN	11.820	12.580	11.342	10.558	10.150	10.413	10.207	10.854	13.034	12.037	12.861	13.281	138.057

At the bottom, a 'Courbe de charges' graph shows a line chart of kWh over time. A table below the graph provides summary statistics:

Série	Unité	Min	Max	Moyenne	Somme
AMR - TAKEN	kWh	0,37	12,89	4,40	5 071,48

On the right side of the dashboard, a red box highlights the 'AMR (Eac)' tab, with a yellow arrow pointing to it. Below this, a red box highlights the 'Exporter données' button, which opens a dropdown menu with the following options: 'Exporter les données', 'CSV', 'Excel', 'PDF', 'Lien kiosk', 'Minimiser', and 'Fermer'.

Choix du type de compteur

Choix du compteur

Graphiques/Tableaux

Exporter données

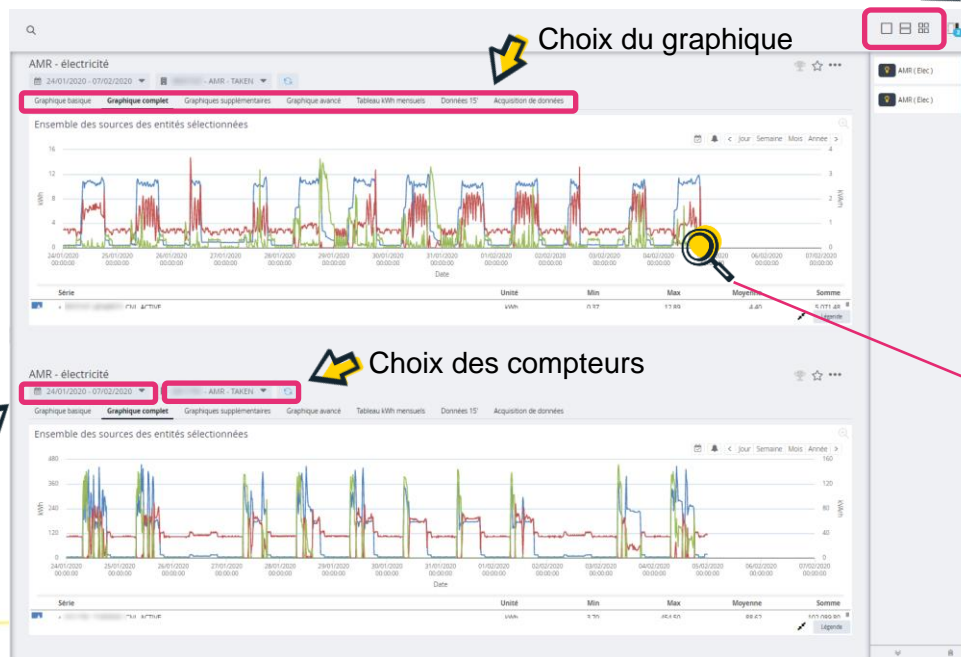
# EMORES en pratique

## Comparer des analyses



- Possibilité d'afficher plusieurs analyses en simultan  avec le choix des param tres ind pendants

S lectionner 1, 2 ou 4 analyses



Choix de la p riode en cliquant & s lectionnant directement sur le graphique



Tester EMORES !

---



# Tester EMORES

- Un compte TEST est mis à votre disposition
- Connectez-vous et faites quelques manipulations fictives
- Lien vers l'application [EMORES by ORES](#)

EMORES  
by ORES 

Identifiant

Identifiant **EMores**

Mot de passe

Mot de passe **Testemores2\***

[Me Connecter](#) [Mot de passe oublié ?](#)



Comment nous contacter ?

---

## Comment nous contacter ?



✉ Vous avez une question ou désirez d'autres renseignements,  
écrivez-nous à l'adresse :

[emores@ores.be](mailto:emores@ores.be)

➔ Lien vers le site internet d'ORES [Historique de consommation - Entreprises & Industries | ORES](#)

ℹ Lien vers [myORES](#), l'espace client pour les détenteurs d'un compteur communicant



Faciliter l'énergie, faciliter la vie